

PARANÁ

Estudio de Opinión Pública

serie julio 2024 - mayo 2026



ficha técnica

Universo

Hombres y mujeres mayores de 16 años de Paraná

Muestra y cobertura

Muestra local. En cada una, fue superior a 400 casos

Periodo de la Serie

4 mediciones: jul-24 / dic -24 /may - 25 /may - 26

Técnica de muestreo


Probabilístico, estratificado: zonas, sexo y edad.
Sistema CAPI

Margen de error estimado

+/- 5,5%. Nivel de confianza: 95%



resumen

El presente informe analiza la evolución de cuatro mediciones de opinión pública realizadas por  **EJE Consultora** entre julio de 2024 y mayo de 2026 en la ciudad de Paraná.

La serie permite reconstruir un ciclo completo: del optimismo inicial post-electoral, al desencanto progresivo.

La medición de mayo de 2026 marca un quiebre rotundo respecto de las anteriores.

Los tres dirigentes evaluados (Milei a nivel nacional, Frigerio a nivel provincial y Romero a nivel local) registran caídas simultáneas en gestión e imagen, en un contexto donde las expectativas económicas se deterioran y la preocupación por el empleo vuelve a niveles altos.

Hallazgos principales

- ▶ **La gestión positiva de Milei cae 18,8 puntos en un año** (de 36,6 a 17,8). La negativa salta a 48,6 — el peor registro de toda la serie.
- ▶ **Frigerio amortigua mejor el cimbronazo pero también pierde:** gestión buena 28,3 (–9,1 pp). Su imagen negativa duplica en seis meses (de 17 a 35,3).
- ▶ **Romero es la dirigente con mejor desempeño relativo:** rechazo del 22,7%, el más bajo de los tres.
- ▶ **Las expectativas económicas se invierten:** "va a empeorar" pasa de 34% a 49,8% en un año.
- ▶ **El 47,8% no le reconoce a Frigerio ninguna política positiva** — el indicador más alto de la serie.
- ▶ **El 57,1% de los encuestados se endeuda para llegar a fin de mes.**

1.

CLIMA SOCIAL



clima social

El pesimismo económico se dispara

evolución

La pregunta sobre expectativas económicas ("¿cómo cree que va a estar la economía en los próximos meses?") es uno de los predictores más sensibles del humor político. La serie muestra un movimiento de tipo "V invertida" con desenlace negativo.

En diciembre de 2024 el optimismo había llegado a su pico: 45% esperaba mejoras y solo 29% esperaba empeoramiento. Era la luna de miel del nuevo orden económico. Para mayo de 2025 ya había erosión (mejora baja a 38, empeora sube a 34) pero el saldo seguía siendo positivo. En mayo de 2026 el cuadro está invertido: solo 22,7% espera mejoras y 49,8% espera empeoramientos. La brecha negativa es de 27 puntos.

► **El pesimismo económico (49,8%) supera por primera vez al registro de julio de 2024 (42%), es decir, el punto más bajo de la serie es ahora — peor incluso que antes del cambio de gobierno nacional.**

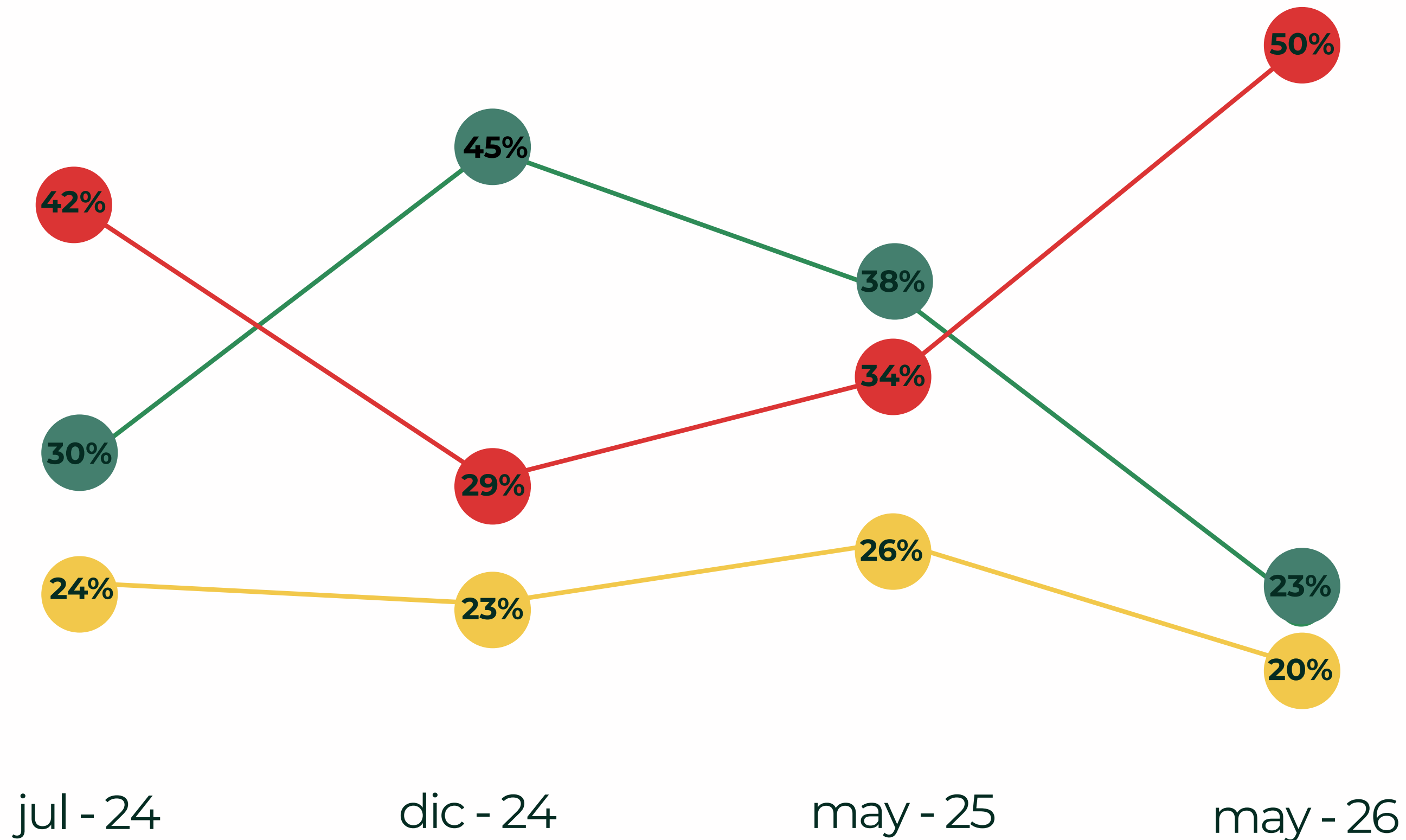
clima social

El pesimismo económico se dispara

evolución

¿Cómo cree que va a estar la economía en los próximos meses?

● Va a mejorar ● Se mantendrá igual ● Va a empeorar



clima social

El miedo a perder el trabajo regresa

evolución

Se relevó cuáles son las dos preocupaciones materiales centrales del electorado.

La inflación, que en julio de 2024 era el problema principal (33%), pierde peso de forma sostenida: 23 → 17,3 → 19,3. El descenso es coherente con el éxito macroeconómico del programa nacional en su primer año y medio.

La preocupación por la pérdida del trabajo sigue una trayectoria opuesta. Partía en 38% (alta) y cayó a 27,1 en mayo de 2025. Pero en mayo de 2026 vuelve a trepar a 39,3 — un punto por encima del registro inicial.

El miedo al desempleo es hoy el principal motor del malestar.

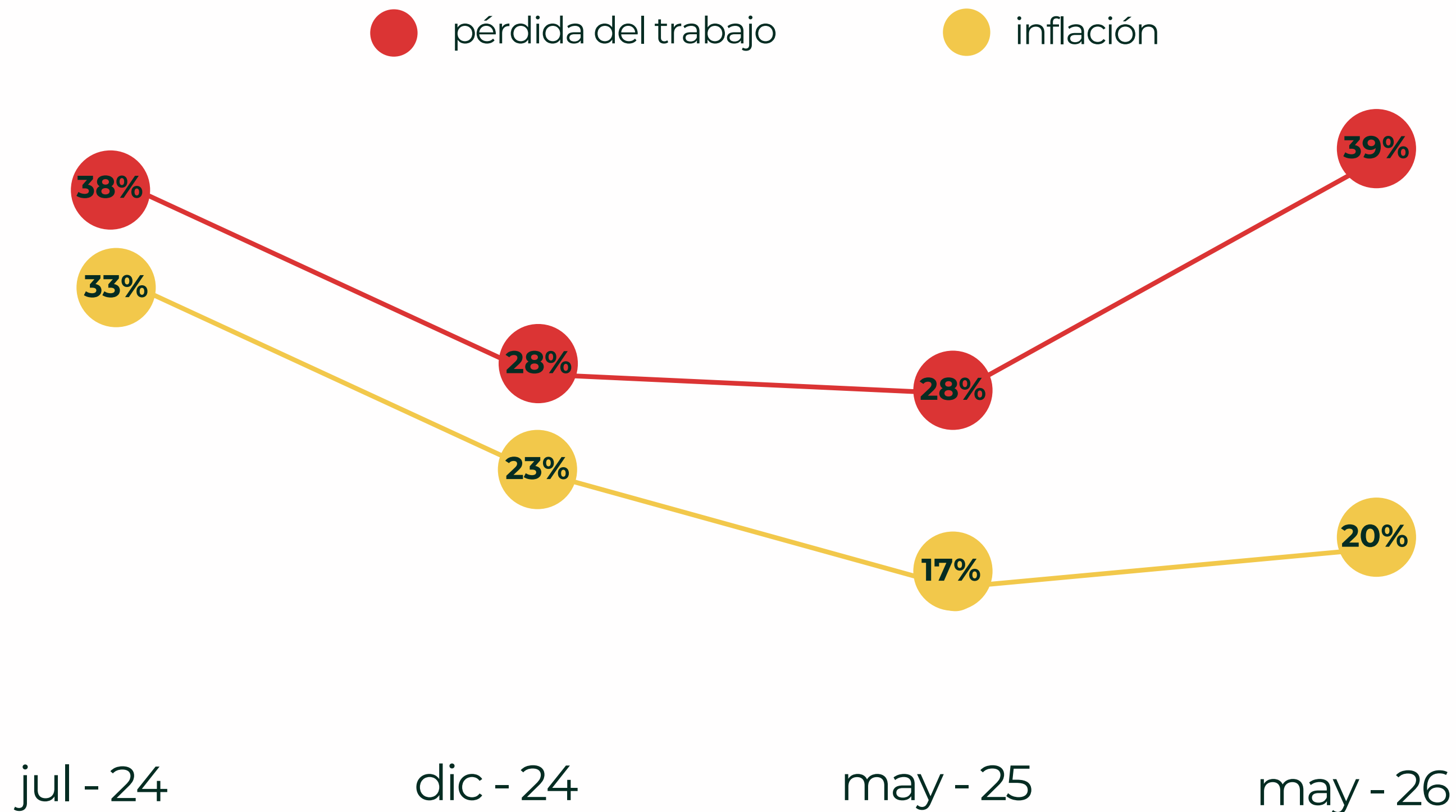


clima social

El miedo a perder el trabajo regresa

evolución

¿Cuáles el problema que más le preocupa?



clima social

El 57%
se endeuda
para vivir

¿Se endeuda usted para llegar a fin de mes? Incorporamos esta pregunta porque funciona como **variable adelantada del humor social**.

No mide percepciones abstractas: mide una conducta concreta del bolsillo. Cuando un hogar se endeuda para cubrir gastos corrientes —no para consumir bienes durables ni invertir— estamos frente a una señal de tensión material que tarde o temprano se traduce en evaluación política.

El dato tiene implicancias directas para los oficialismos alineados con Milei. Mientras el Gobierno nacional sostiene que la fase más aguda ya pasó, la microeconomía cotidiana cuenta otra historia: las familias siguen recurriendo al crédito como mecanismo de subsistencia, no de progreso.

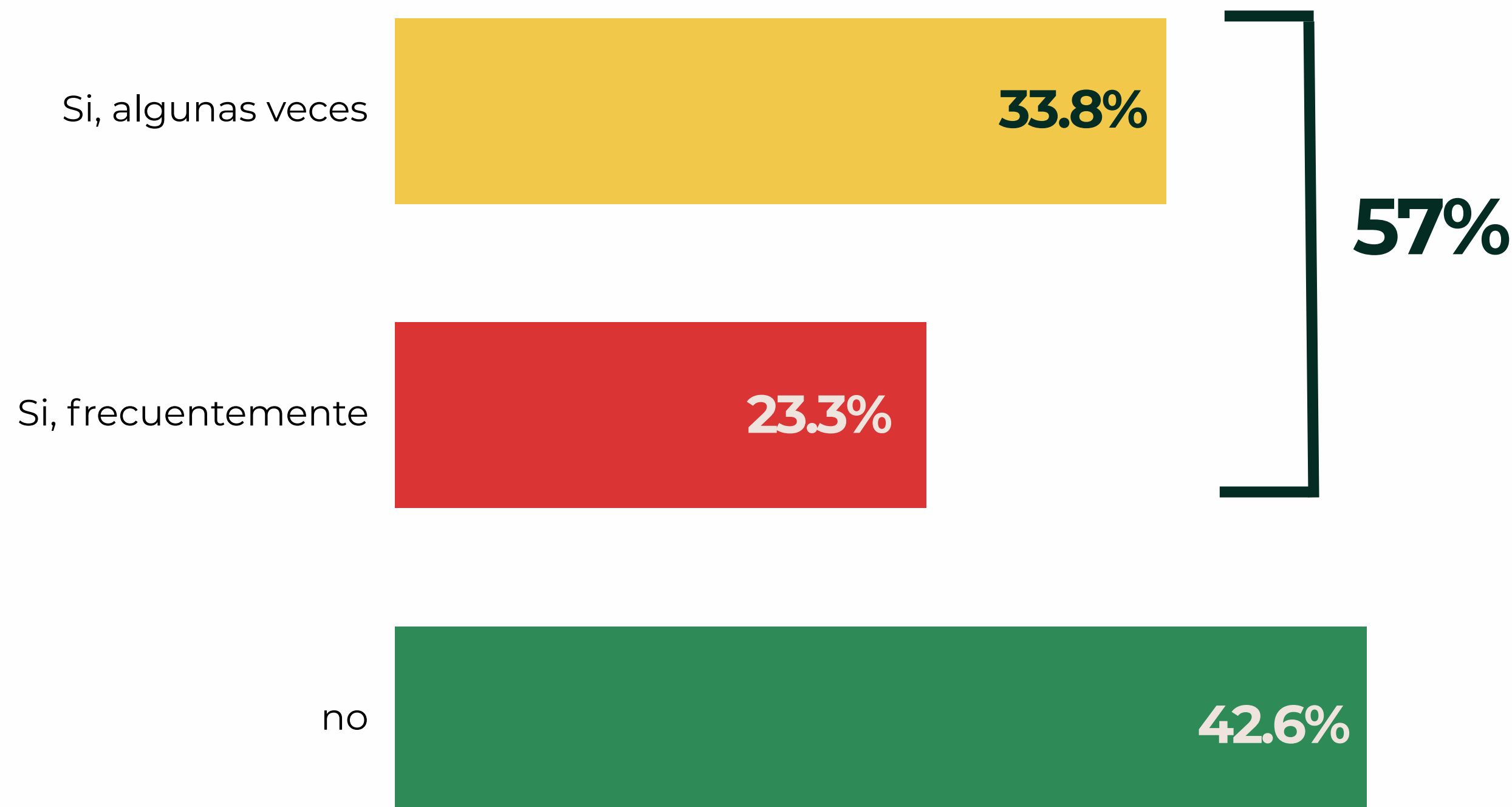
Esa disonancia entre el relato macro y la experiencia cotidiana es, históricamente, uno de los principales corrosivos de los apoyos electorales.

El gráfico a continuación expone cómo se distribuye esta situación entre los paranaenses.

clima social

El 57%
se endeuda
para vivir

¿Se endeuda usted para llegar a fin de mes?



2.

EVOLUCIÓN DE LA GESTIÓN



gestión



La gestión de Milei se derrumba

evolución

La curva de Milei describe el ciclo clásico de un gobierno que llega con expectativas y se desgasta.

Tras un primer semestre 2024 con valoración mixta (29,2 buena vs. 37,1 mala), la gestión mejora sostenidamente hasta mayo de 2025 (36,6 buena), aprovechando la baja de la inflación y la consolidación del orden macroeconómico.

Sin embargo, un año más tarde el escenario se invierte de forma abrupta: la valoración positiva se desploma a 17,8 (la mitad del registro anterior) mientras la mala trepa a 48,6.



gestión

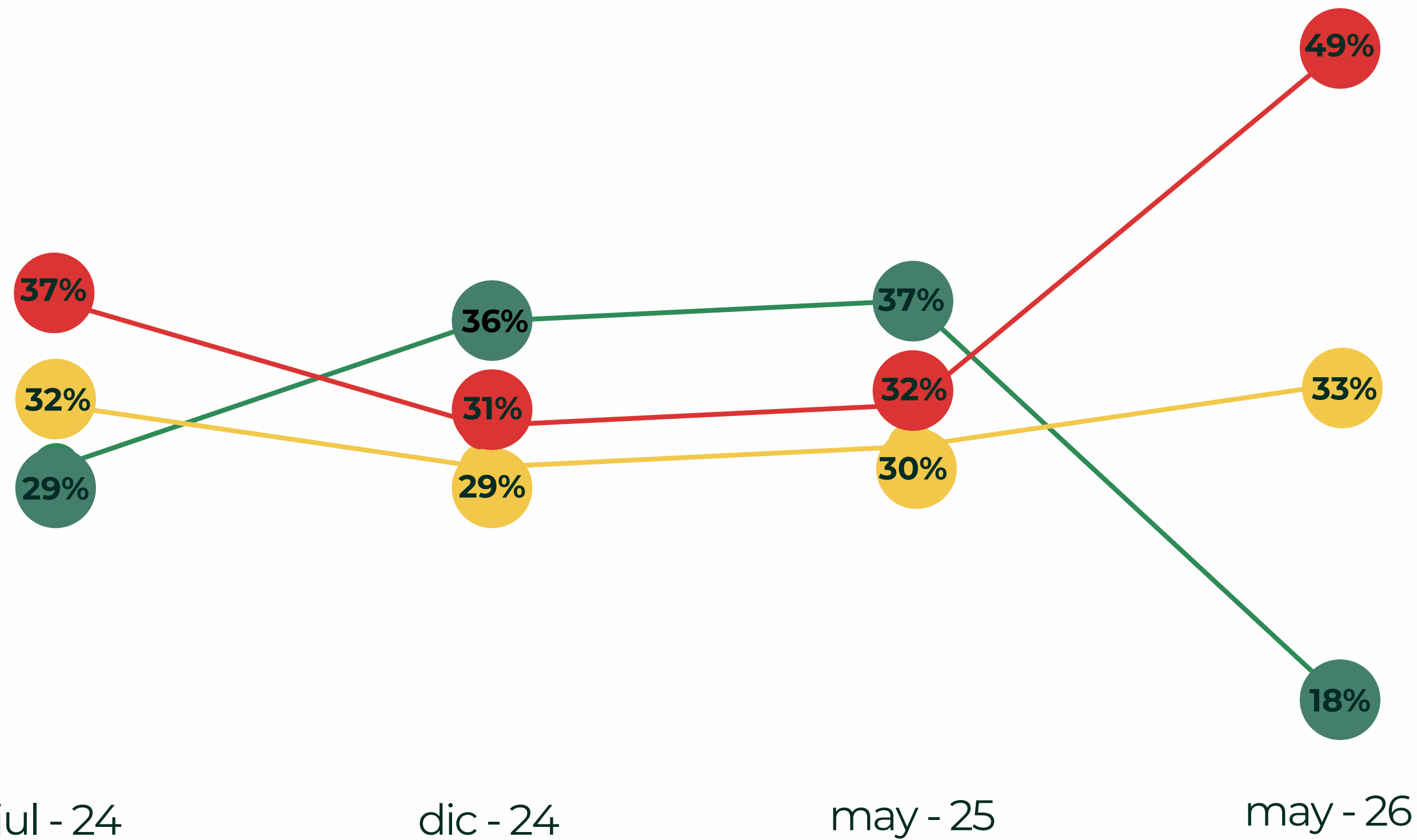


La gestión de Milei se derrumba

evolución

¿Cómo evalúa la gestión de Javier Milei?

● buena ● regular ● mala



gestión



La caída de Milei empieza a complicar a Frigerio

evolución

El gobernador muestra una trayectoria más estable que Milei pero igualmente afectada por el ciclo.

Su gestión positiva crece levemente entre 2024 y mayo de 2025 (33,3 → 37,4) sostenida por un voto duro y la novedad de la alternancia en la provincia.

La medición de mayo de 2026, no obstante, descalibra el cuadro: la gestión buena cae 9,1 puntos y **la mala se duplica** respecto al registro previo (16,6 → 33,8).

El derrumbe es menos pronunciado que el de Milei, pero el dato relevante es que el rechazo crece 16 puntos en doce meses.



gestión

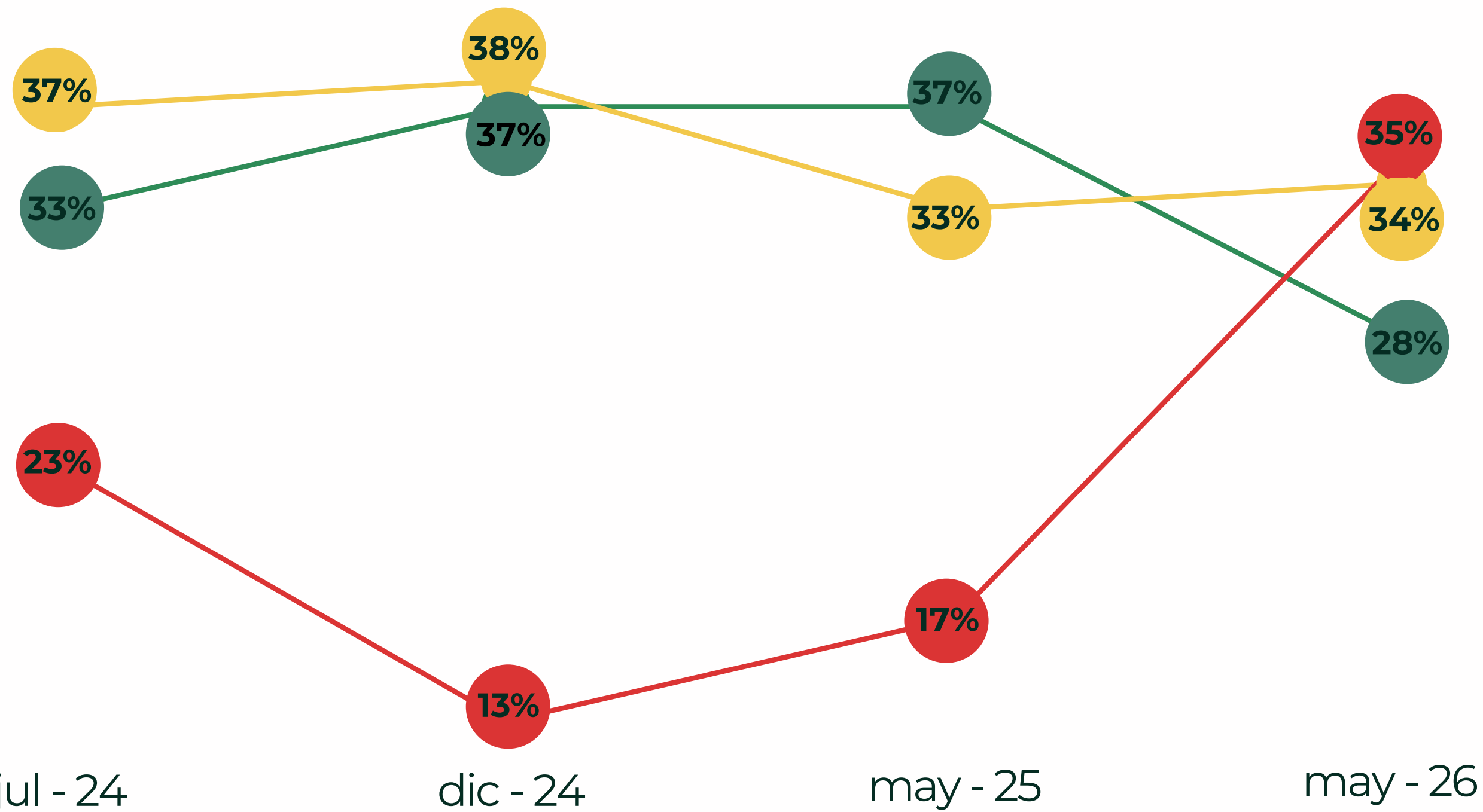


La caída de Milei empieza a complicar a Frigerio

evolución

¿Cómo evalúa la gestión de Rogelio Frigerio?

● buena ● regular ● mala



gestión



**Romero
retiene mejor
desempeño
relativo**

evolución

Romero es la dirigente con menor variación negativa en la última medición.

Su gestión positiva se mantiene relativamente firme (32,8), la regular crece (44,6) y la negativa sube de forma moderada (17,2 → 22,7).

El resultado la posiciona como el actor con mayor capital político remanente en la comparativa, con un rechazo significativamente menor a los otros dos.

La alta proporción de "regular" sugiere una valoración tibia pero no hostil.

gestión

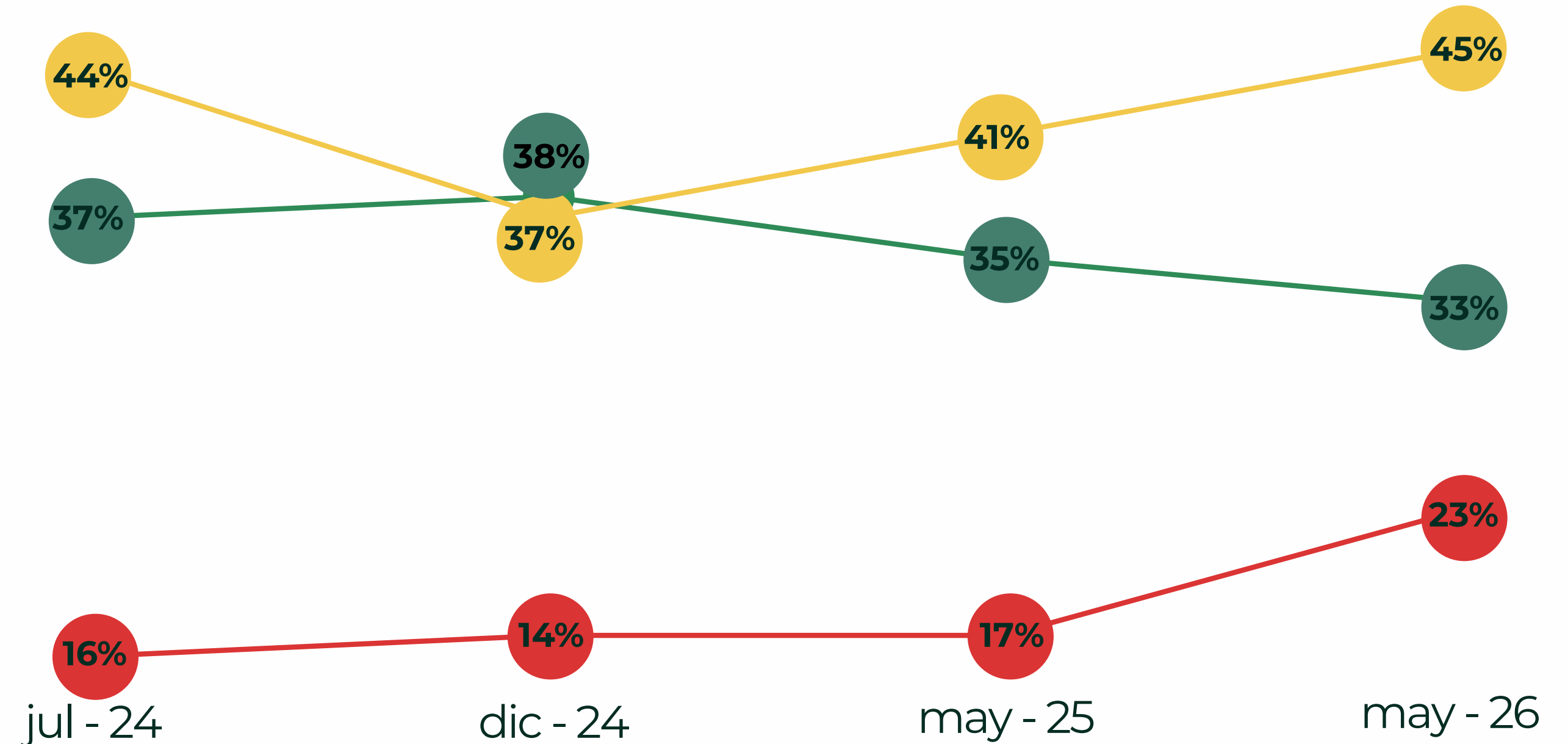


Romero
retiene mejor
desempeño
relativo

evolución

¿Cómo evalúa la gestión de Rosario Romero?

● buena ● regular ● mala



3.

EVOLUCIÓN DE LA IMAGEN



imagen



Milei en su peor momento de imagen

evolución

La imagen de Milei se mueve en sintonía con su gestión pero con valores más extremos.

La negativa supera ampliamente a la positiva durante toda la serie, y en mayo de 2026 alcanza 55,4 — el techo histórico del rechazo. **La imagen buena cae a 19, el piso de la serie.**

La polarización es total: Milei conserva una base dura pero perdió a buena parte de quienes lo habían acompañado en 2025.



imagen

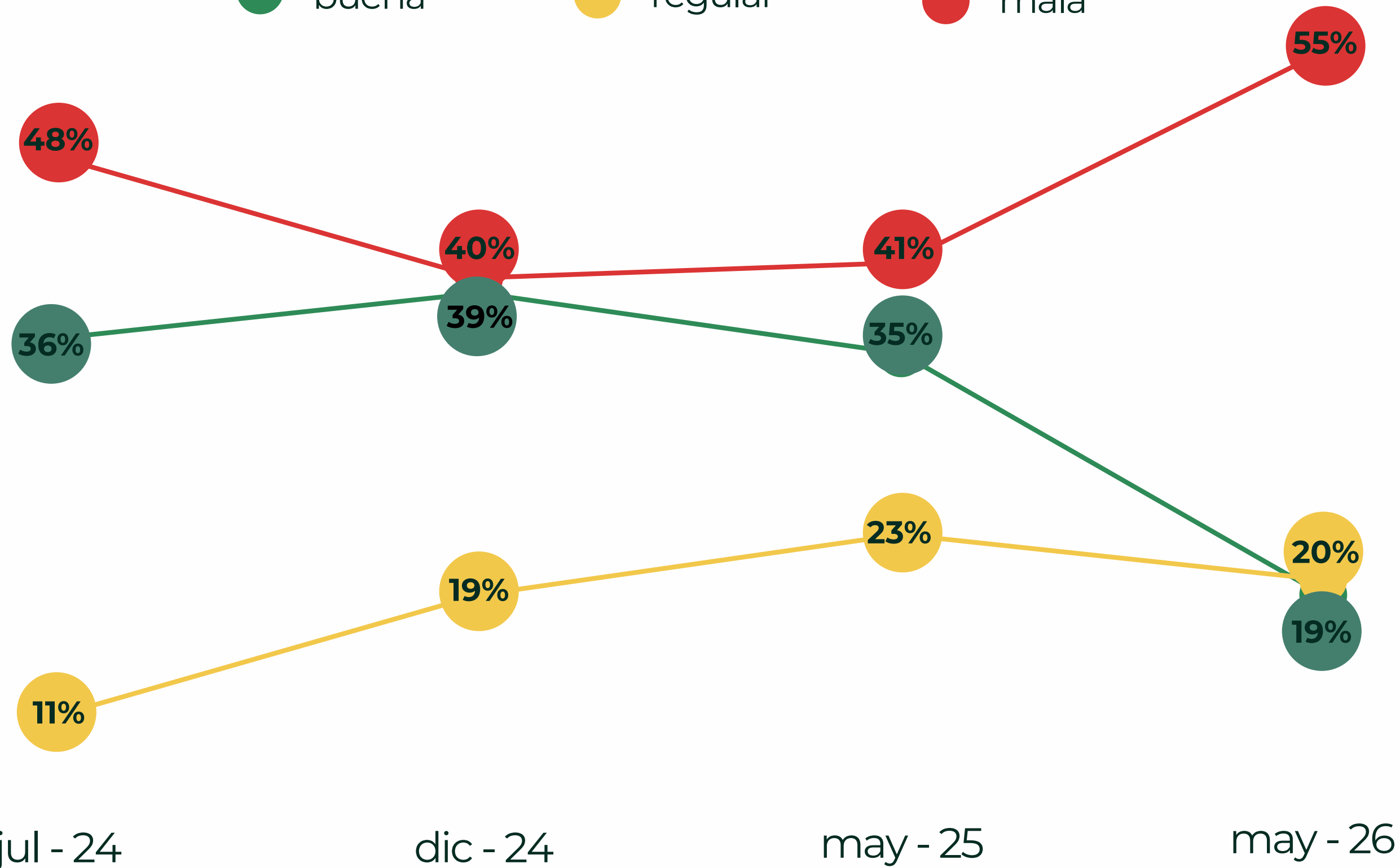


Milei en su peor momento de imagen

evolución

¿Qué imagen tiene de Javier Milei?

● buena ● regular ● mala



imagen



El efecto derrame se confirma

evolución

Frigerio mantuvo durante toda la serie una imagen positiva por encima de la negativa, característica de los gobernadores con apoyo provincial.

La medición de mayo de 2026 revierte esta posición: positiva 30,5 contra negativa 35,3. **Es la primera vez en la serie que el gobernador queda con saldo de imagen negativo.**

La caída de quince puntos en la valoración positiva sugiere un efecto derrame del clima nacional sobre la figura provincial.



imagen

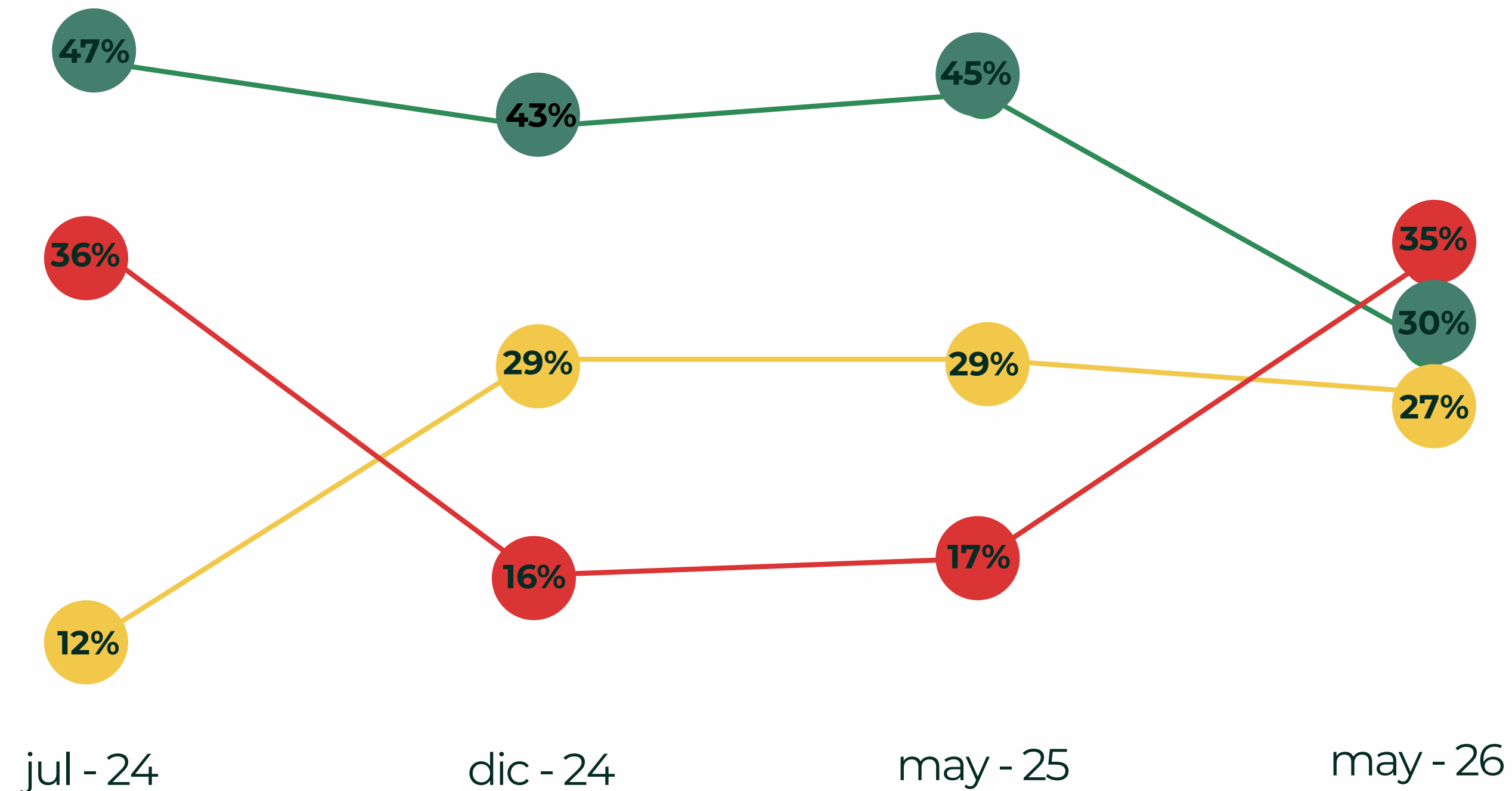


El efecto derrame se confirma

evolución

¿Qué imagen tiene de Rogelio Frigerio?

● buena ● regular ● mala



imagen



**Romero
conserva
saldo positivo**

evolución

Romero también pierde imagen positiva (de 41 a 34,4) pero su negativa crece menos (17 → 24,8) y se mantiene el saldo favorable.

Junto con la gestión, es el indicador que confirma a Romero como la dirigente con mejor posicionamiento relativo en este nuevo escenario.



imagen

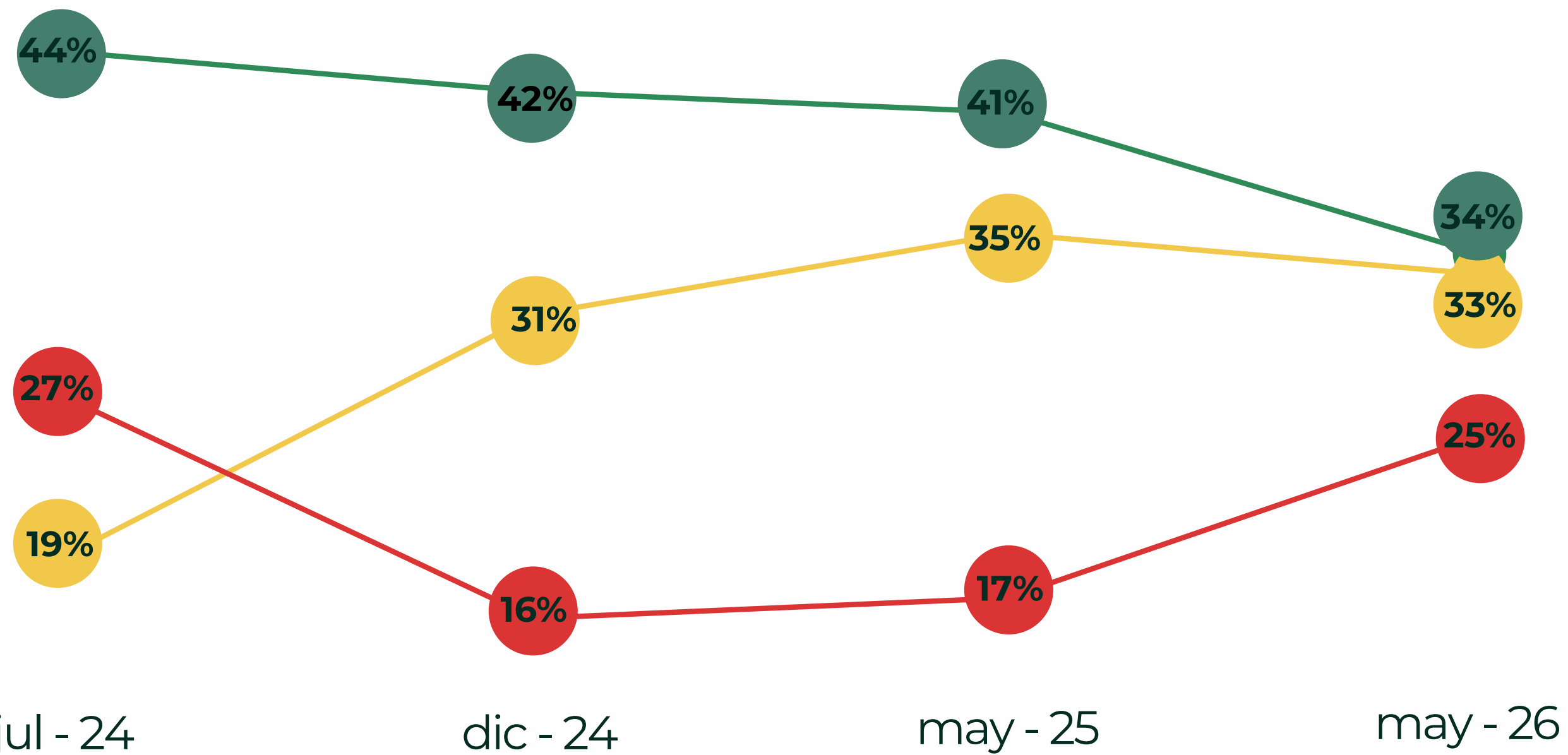


**Romero
conserva
saldo positivo**

evolución

¿Qué imagen tiene de Rosario Romero?

● buena ● regular ● mala



4.

CONTINUIDAD o CAMBIO

CONTINUIDAD

○ CAMBIO

GOBIERNO

NACIONAL

GOBIERNO

PROVINCIAL

Esta pregunta mide si el electorado quiere que continúe la actual gestión o que se produzca un cambio. Se aplicó tanto sobre Milei (gestión nacional) como sobre Frigerio (gestión provincial) en la última medición.

El contraste es elocuente. Frente a Milei, el 72,2% pide cambio y apenas el 27,8% apoya la continuidad — una desaprobación contundente. Frente a Frigerio, el 58,3% pide cambio pero el 41,7% sostiene la continuidad.

La diferencia de catorce puntos muestra que el gobernador aún conserva una base de apoyo significativamente mayor que la del Presidente.

► **Milei y Frigerio están del mismo lado de la cancha pero con distintas resistencias. El cambio afecta más al gobierno nacional que al provincial.**

continuidad o cambio

**EL 72%
QUIERE UN
CAMBIO DEL
GOBIERNO
DE MILEI**

¿Quiere usted que continúe el gobierno de Milei
o que se produzca un cambio?



conitnuidad

27.8%



cambio

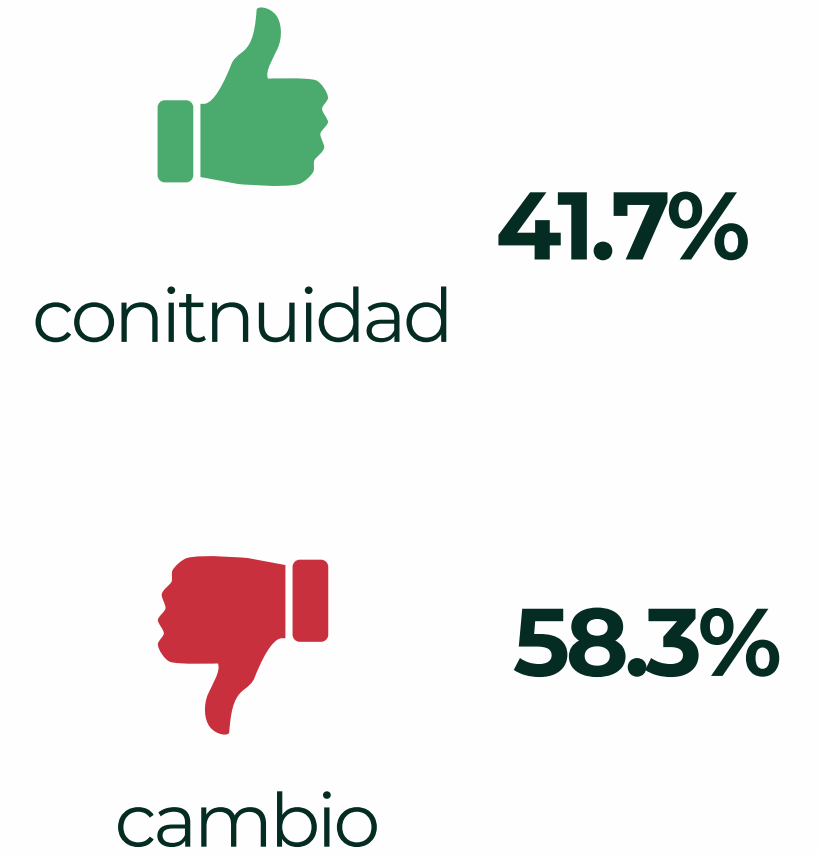
72.2%



continuidad o cambio

**EL 58% QUIERE
UN CAMBIO DEL
GOBIERNO
PROVINCIAL**

¿Quiere usted que continúe el gobierno de Frigerio
o que se produzca un cambio?



5.

POLÍTICA POSITIVA DE FRIGERIO



políticas públicas

**A la
ciudadanía
le cuesta
identificar
hitos de
gestión de
Frigerio**

evolución

Se preguntó qué política pública identifica de la gestión de Frigerio. Esta pregunta actúa como termómetro del reconocimiento de logros.

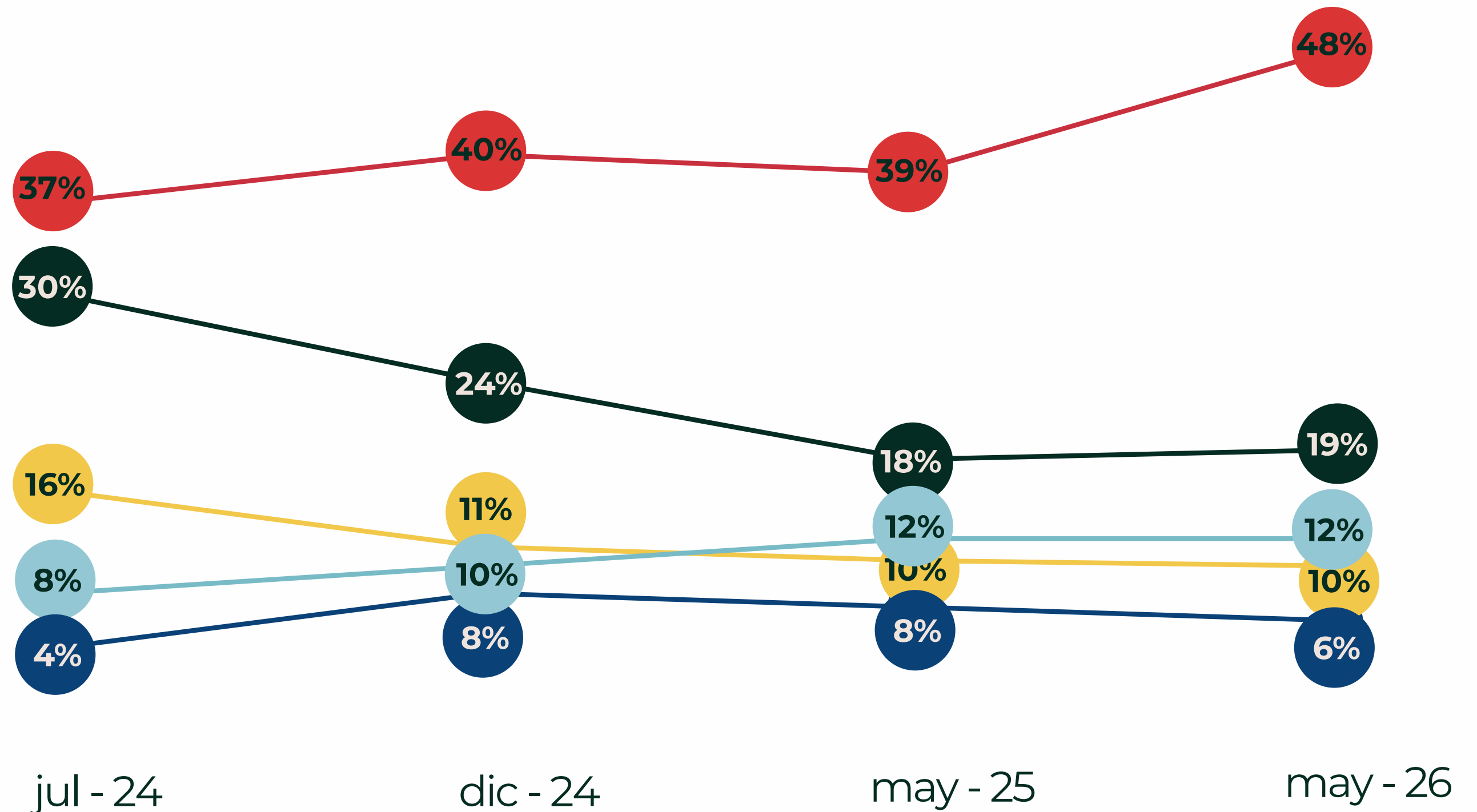
La respuesta "nada" — es decir, no reconoce ninguna política pública — crece de 36,6 en julio de 2024 a 47,8 en mayo de 2026.

El segundo dato relevante es la caída sostenida de "reducción del gasto público" como mérito atribuido. Esta era la principal política que le reconocían a Frigerio en la primera medición. Su pérdida de centralidad indica que el argumento del ajuste perdió rendimiento simbólico — o bien porque se naturalizó, o bien porque empezó a percibirse como costo.

Las demás categorías (educación y salud, modernización del Estado, rutas) se mantienen en niveles bajos y estables, sin que ninguna se constituya en una bandera de gestión consolidada.

¿Qué política pública reconoce de la gestión de Frigerio?

- nada
- reducción del gasto pñublico
- educación y salud
- modernización del Estado
- rutas



política pública

A la ciudadanía le cuesta identificar hitos de gestión de Frigerio

evolución



El efecto derrame en marcha

Los datos de Paraná muestran indicios concretos del fenómeno que veníamos anticipando: a medida que la imagen de Milei se deteriora frente al choque entre relato y realidad, esa caída empieza a trasladarse a Frigerio. La integración política explícita que el gobernador construyó con el oficialismo nacional — cesión de los primeros lugares en las listas legislativas de 2025 incluida — hoy se vuelve un costo identificable en la opinión pública.

Tres señales convergen: las expectativas económicas se invierten (mejorar cae a 23%, empeorar trepa a 50%), la preocupación por el empleo recupera el primer lugar (39%) y el endeudamiento de los hogares para cubrir gastos ordinarios alcanza al 57%.

agenda

Las próximas mediciones planificadas permitirán mostrar si mayo de 2026 fue un piso o si describe el inicio de una tendencia.

conflicto docente

AGMER marca el pulso de la protesta. Salarios iniciales por debajo de la línea de indigencia. Históricamente el termómetro de la conflictividad social entrerriana.

malestar policial

Policías que recurren al pluriempleo ("poli-ubers") para llegar a fin de mes. Antecedente cercano: el acuartelamiento de Santa Fe.

osper (ex iosper)

La transformación de la obra social provincial es hoy una de las principales fuentes de enojo del empleado público. Prestaciones cuestionadas, valores por debajo de los mínimos éticos.

reforma previsional

La discusión sobre edad jubilatoria y el 82% móvil toca un núcleo sensible del contrato social entrerriano. Apertura de un nuevo frente de conflicto



EJJE
CONSULTORA

directores

LAUTARO REYES: 343 472-2085

NAHUEL BARIDON: 343 612-2127

ejeconsultora.com.ar